



Vos Transport Deventer B.V.



EXP. A. VOS

APELDOORN DEVENTER

ZWOLLE en omstreken ACHTERHOEK ZUTPHEN

Verzend per VOS

We begonnen in 1947 met één truck in Apeldoorn.

Werkgebied Stedendriehoek /
Cleantechregio

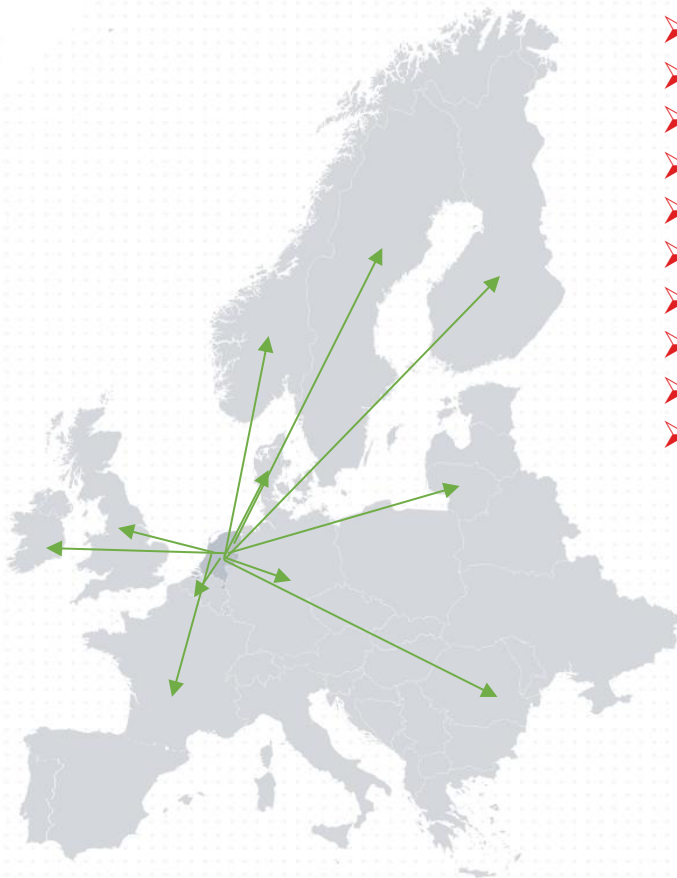
Vos anno 2020



- Vestigingen in Deventer, IJtervoort, Groningen en Alblasterdam
- +600 employees
- 500 Trucks (all euro 6)
- 15,000 m3 crossdock
- +25.000 zendingen per jaar
- 22.000 palletplaatsen opslag



Onze transport mogelijkheden



- Benelux
- Great-Britain
- Finland
- Sweden
- Denmark
- Norway
- Germany
- France
- Romania
- Lithuania

features:

- Short lead-times
- Different modalities possible even synchromodal
- Guided transport export & import
- On route planning and deliveries (DOW)
- Hub & spoke model as complementary solution
- End-to-end services
- Ambient & heated transport
- Hazardous / HACCP related transport possibilities
- Heated transport possible
- Flexible approach as well long term but also in real day to day business



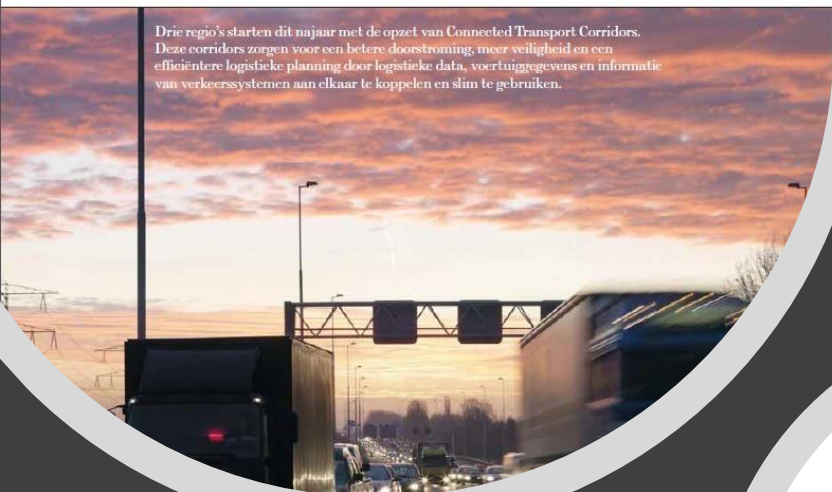


Onze modaliteiten.

Kortom we maken gebruik, van weg,
spoor en water.

BETERE DOORSTROMING, VEILIGER EN EFFICIËNTER

Drie regio's starten dit najaar met de opzet van Connected Transport Corridors. Deze corridors zorgen voor een betere doorstroming, meer veiligheid en een efficiëntere logistieke planning door logistieke data, voertuiggegevens en informatie van verkeerssystemen aan elkaar te koppelen en slim te gebruiken.



Talking Traffic

- Project loopt via Cleantech Regio (regie, middelen)
- Sterke samenwerking tussen Gemeente, Regio, landelijke overheid en bedrijfsleven.
- Landelijke pilot uitgevoerd: communicatie truck en verkeerslichten

Huidige deelname:

- Pilot 1 deelgenomen met 5 voertuigen.
- Pilot 2 we zullen uitbreiden naar 15 voertuigen.
- Los device / smartphone op dashboard


Waarom doen we mee?

- CO2 besparing
- Veiligheid
- Liefhebber slimme mobiliteit
- Komst container terminal
- Kosten besparing

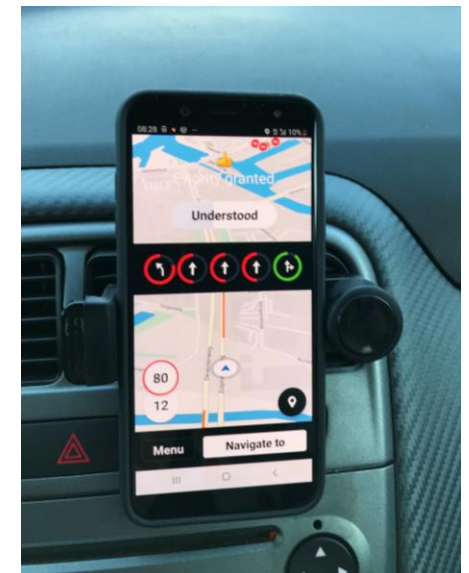
Ervaring chauffeurs:

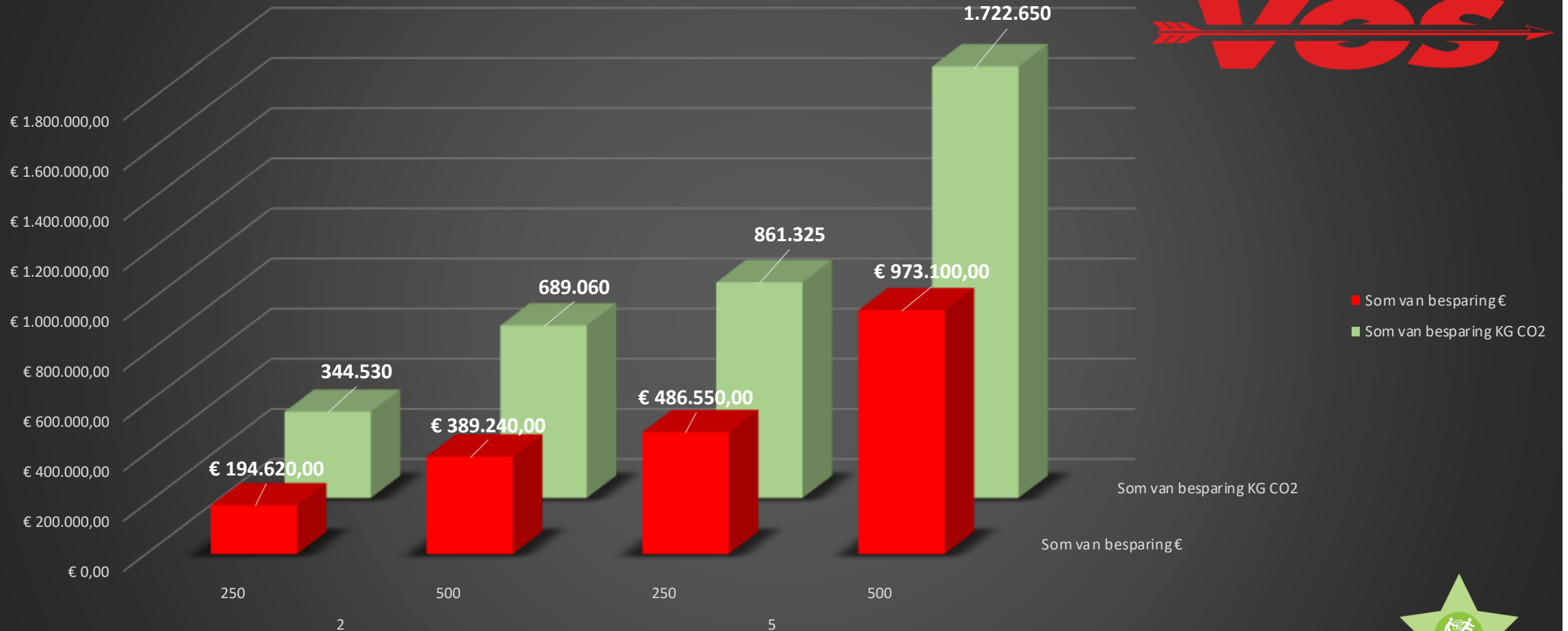
- Stoplichten
- Ondersteunende diensten

Wat kan het voor ons betekenen?



CT **deventer**
Operated by **BCTN & VOS Transport**





■ Som van besparing€
■ Som van besparing KG CO2

Som van besparing KG CO2

Som van besparing€





■ Som van gelijk aan aantal bomen
■ Som van bomen benodigd per jaar

Som van bomen benodigd per jaar

Som van gelijk aan aantal bomen

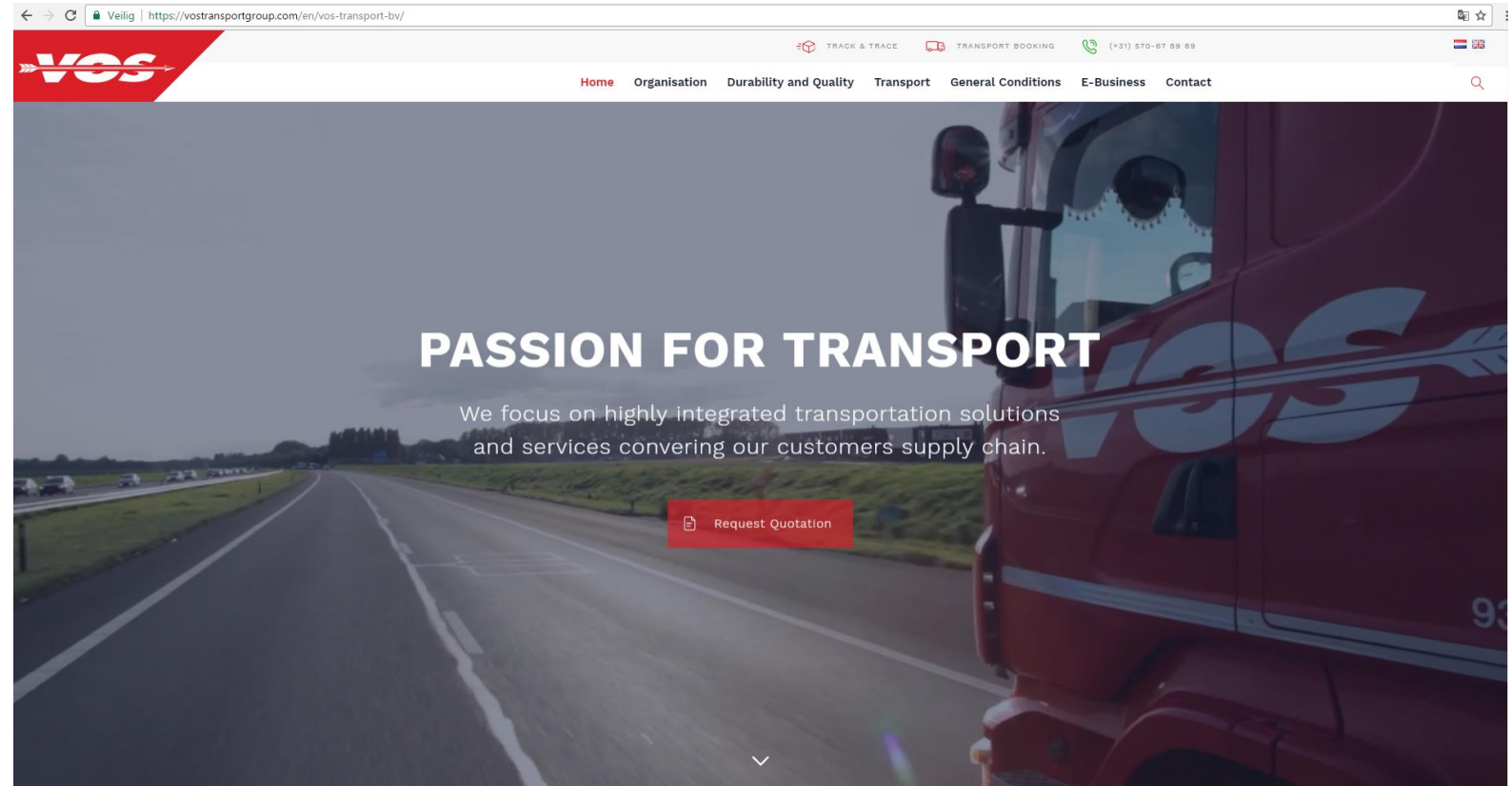


<u>noemer</u>	<u>dagen</u>	<u>trucks</u>	<u>stops</u>	<u>liter</u>	<u>prijs</u>	<u>besparing €</u>	<u>besparing KGCO2</u>	<u>gelijk aan km</u>	<u>gelijk aan aantal bomen</u>	<u>bomen benodigd per jaar</u>
per dag	1	1	2	2	€ 1,48	€ 2,96	5,24	7,4	0,028461538	0,20
per dag	1	10	2	20	€ 1,48	€ 29,60	52,4	74	0,284615385	1,97
per dag	1	25	2	50	€ 1,48	€ 74,00	131	185	0,711538462	4,93
per dag	1	50	2	100	€ 1,48	€ 148,00	262	370	1,423076923	9,87
per dag	1	100	2	200	€ 1,48	€ 296,00	524	740	2,846153846	19,73
per dag	1	250	2	500	€ 1,48	€ 740,00	1310	1850	7,115384615	49,33
per dag	1	500	2	1000	€ 1,48	€ 1.480,00	2620	3700	14,23076923	98,67
per jaar	262	1	2	524	€ 1,48	€ 775,52	1372,88	1938,8	7,456923077	51,70
per jaar	262	10	2	5240	€ 1,48	€ 7.755,20	13728,8	19388	74,56923077	517,01
per jaar	262	25	2	13100	€ 1,48	€ 19.388,00	34322	48470	186,4230769	1.292,53
per jaar	262	50	2	26200	€ 1,48	€ 38.776,00	68644	96940	372,8461538	2.585,07
per jaar	262	100	2	52400	€ 1,48	€ 77.552,00	137288	193880	745,6923077	5.170,13
per jaar	262	250	2	131000	€ 1,48	€ 193.880,00	343220	484700	1864,230769	12.925,33
per jaar	262	500	2	262000	€ 1,48	€ 387.760,00	686440	969400	3728,461538	25.850,67
<u>noemer</u>	<u>dagen</u>	<u>trucks</u>	<u>stops</u>	<u>liter</u>	<u>prijs</u>	<u>besparing €</u>	<u>besparing KGCO2</u>	<u>gelijk aan km</u>	<u>gelijk aan aantal bomen</u>	<u>bomen benodigd per jaar</u>
per dag	1	1	5	5	€ 1,48	€ 7,40	13,1	18,5	0,071153846	0,49
per dag	1	10	5	50	€ 1,48	€ 74,00	131	185	0,711538462	4,93
per dag	1	25	5	125	€ 1,48	€ 185,00	327,5	462,5	1,778846154	12,33
per dag	1	50	5	250	€ 1,48	€ 370,00	655	925	3,557692308	24,67
per dag	1	100	5	500	€ 1,48	€ 740,00	1310	1850	7,115384615	49,33
per dag	1	250	5	1250	€ 1,48	€ 1.850,00	3275	4625	17,78846154	123,33
per dag	1	500	5	2500	€ 1,48	€ 3.700,00	6550	9250	35,57692308	246,67
per jaar	262	10	5	13100	€ 1,48	€ 19.388,00	34322	48470	186,4230769	1.292,53
per jaar	262	10	5	13100	€ 1,48	€ 19.388,00	34322	48470	186,4230769	1.292,53
per jaar	262	25	5	32750	€ 1,48	€ 48.470,00	85805	121175	466,0576923	3.231,33
per jaar	262	50	5	65500	€ 1,48	€ 96.940,00	171610	242350	932,1153846	6.462,67
per jaar	262	100	5	131000	€ 1,48	€ 193.880,00	343220	484700	1864,230769	12.925,33
per jaar	262	250	5	327500	€ 1,48	€ 484.700,00	858050	1211750	4660,576923	32.313,33
per jaar	262	500	5	655000	€ 1,48	€ 969.400,00	1716100	2423500	9321,153846	64.626,67



Bedankt voor uw aandacht!

Zijn er nog vragen?



www.vostransportgroup.com